

# ENT « MonCollege » – Note de version

## Version 0.15

Ce document présente les nouveautés et les changements apportés par cette nouvelle version de MonCollege.

### Quoi de neuf dans cette version ?

Les nouveautés de la version .....	3
1. Refonte de l'éditeur de texte .....	3
2. Accès au registre d'applications pour les ADML .....	7
3. Annuaire .....	8
4. Connecteurs .....	9
5. Nouvelle appli disponible : sondage .....	9
6. Forum : insertion d'un message précédent .....	9
7. L'aide en ligne est accessible dans chaque service .....	9
8. Fil de nouveautés : ajout d'une icône pour l'appli export dans le filtre .....	10
Problèmes corrigés.....	11
9. Pages : éditeur similaire aux autres modules .....	11
10. Pages : agrandissement de l'icône du filtre des sites publics .....	11
11. Editeur : possibilité de modifier le code HTML .....	11
12. Mon compte : ajout du champ téléphone mobile pour les élèves .....	11
13. Mon compte : modification du bouton de validation de changement du mot de passe	11
14. Documents : correction du message d'information lors de la suppression d'un document .....	11
15. Agenda : corrections des problèmes sur la récurrence des événements .....	<b>Erreur ! Signet non défini.</b>
16. Agenda : description des événements visibles pour les lecteurs	<b>Erreur ! Signet non défini.</b>
17. Agenda : création d'événements avant 7h le matin .....	<b>Erreur ! Signet non défini.</b>
18. Agenda : sélecteurs de date non fonctionnels .....	<b>Erreur ! Signet non défini.</b>
19. Agenda : sélection d'une semaine par l'icône calendrier ...	<b>Erreur ! Signet non défini.</b>
20. Authentification : ajout du module de visualisation du mot de passe .....	11
21. Fil de nouveautés : modification du libellé du filtre.....	11
22. Administration : suppression des ADML du groupe scolarité s'ils ne sont ni CPE ni personnel de direction .....	11

- 23. Fédération d'identité : correctif sur la déconnexion de session ..... 11
- 24. Frise chronologique : suppression d'événement d'une frise **Erreur ! Signet non défini.**

**Droit d'auteur**

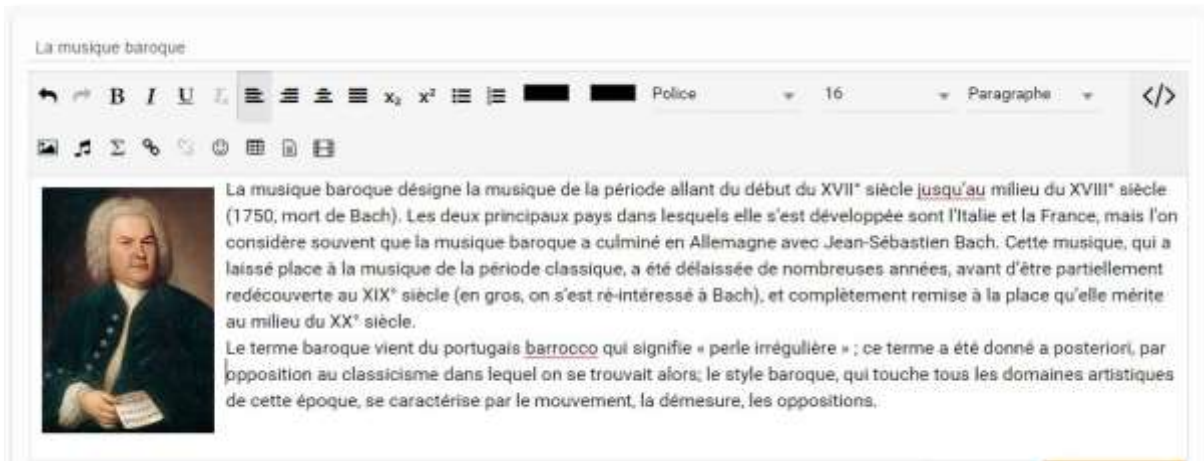


Ce texte est disponible sous contrat [Creative Commons](#) Paternité - Pas d'Utilisation Commerciale - Partage des Conditions Initiales à l'Identique 2.0 France : <http://creativecommons.org/licenses/by-nc-sa/2.0/fr/>

## Les nouveautés de la version

### 1. Refonte de l'éditeur de texte

Une évolution ergonomique de l'éditeur de texte a été réalisée.



Plusieurs fonctionnalités ont ainsi été modifiées :

- Modification de l'icône d'ajout de contenus encapsulés (embed/iframe)



- Modification de la palette de couleurs pour le texte et le surlignage (éventail de couleurs plus large)



- L'utilisateur peut choisir trois types d'affichage du contenu de l'éditeur de texte : éditeur de texte simple, code HTML et vue mixte texte/html :



Exemple de la vue mixte de l'éditeur de texte :

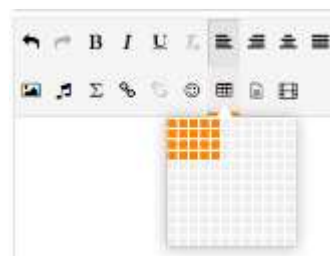
La musique baroque désigne la musique de la période allant du début du XVII<sup>e</sup> siècle jusqu'au milieu du XVIII<sup>e</sup> siècle (1750, mort de Bach). Les deux principaux pays dans lesquels elle s'est développée sont l'Italie et la France, mais l'on considère souvent que la musique baroque a culminé en Allemagne avec Jean-Sébastien Bach. Cette musique, qui a laissé place à la musique de la période classique, a été délaissée de nombreuses années, avant d'être partiellement redécouverte au XIX<sup>e</sup> siècle (en gros, on s'est ré-intéressé à Bach), et complètement remise à la place qu'elle mérite au milieu du XX<sup>e</sup> siècle.

Le terme baroque vient du portugais barrocco qui signifie « perle irrégulière » ; ce terme a été donné a posteriori, par opposition au classicisme dans lequel on se trouvait alors; le style baroque, qui touche tous les domaines artistiques de cette époque, se caractérise par le mouvement, la démesure, les oppositions

```
<div class="ng-scope">
  (div)
  <div:img src="/workspace/document/a2a7129f-804d-491e-94ec-912c268bdd5e" draggable="" native="" style="float: left; margin: 10px; cursor: ns-resize;" />
</div>
  (div)
  <div class="ng-scope">
    <br>
  </div>La musique baroque&nbsp; désigne la musique de la période allant du début du XVIIe siècle jusqu'au milieu du XVIIIe siècle (1750, mort de Bach). <span style="color: rgb(0, 0, 255);">Les deux principaux pays</span> dans lesquels elle s'est développée sont <span style="background-color: rgb(255, 128, 64);">l'Italie et la France</span>, mais l'on considère souvent que la&nbsp; musique baroque a culminé en Allemagne avec Jean-Sébastien Bach. Cette musique, qui a laissé place à la musique de la période classique, a été délaissée de nombreuses années, avant d'être partiellement redécouverte au XIXe siècle (en gros, on s'est ré-intéressé à Bach), et complètement remise à la place qu'elle mérite au milieu du XXe siècle.</div>
```

- La fonction d'insertion d'un tableau dans l'éditeur a été améliorée :

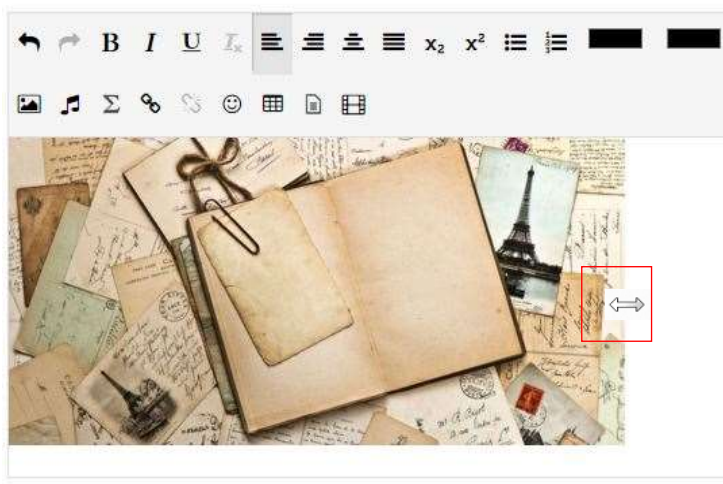
- L'utilisateur peut sélectionner le nombre initial de cellules en cliquant sur l'icône tableau



- L'utilisateur peut également ajouter de nouvelles cellules après la création du tableau par un clic droit dans une cellule (ou la touche tab du clavier) et modifier la largeur du tableau

Etapes	Dates	Objet
1	Du 15 au 20 septembre	Présentation des TPE, consignes et constitution des groupes autour d'un thème
2	Du 29 septembre au 10 octobre	Recherche documentaire Amorçage de sujet, questionnements et mots-clés Choix du sujet
3	Du 13 au 17 octobre	Chaque groupe présente l'avancée de son travail Ebauche d'un plan / d'une problématique
4	Du 3 au 28 novembre	Sélection des ressources, mise au point des éventuelles expériences Validation plan provisoire / problématique
5	Du 1er au 5 décembre	2e bilan : chaque groupe présente un projet détaillé
6	Du 8 décembre au 9 janvier	Elaboration de la production finale et préparation de la présentation orale Rédaction du dossier Bibliographie définitive

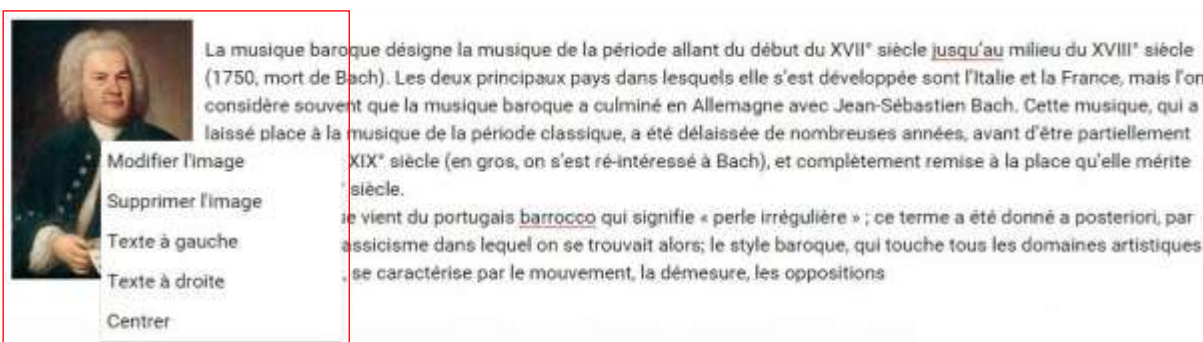
- Les images peuvent être redimensionnées à l'intérieur de l'éditeur



- L'utilisateur peut déplacer les images par un glisser-déposer dans l'éditeur de texte



- Il est également possible de modifier les images avec un clic droit (alignement sur le texte, modification et suppression de l'image)



- La fonction d'ajout de texte dans l'appli pages permet d'intégrer l'ensemble des fonctionnalités de l'éditeur



- Un nouveau modèle de mise en page est disponible



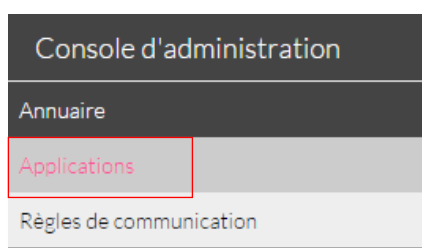
- L'éditeur de texte intègre une fonction de correction automatique



- Il est possible d'utiliser les raccourcis clavier dans l'éditeur de texte
  - La touche Tab permet d'ajouter des lignes dans les tableaux, d'imbriquer les listes, d'augmenter le retrait
  - Les flèches permettent de naviguer dans les tableaux
- Sur les tablettes Android, les fonctionnalités de l'éditeur de texte sont identiques à celles sur ordinateur
- Le code HTML a été amélioré : l'utilisateur peut modifier le code après avoir enregistré le contenu

## 2. Accès au registre d'applications pour les ADML (Administrateurs Locaux)

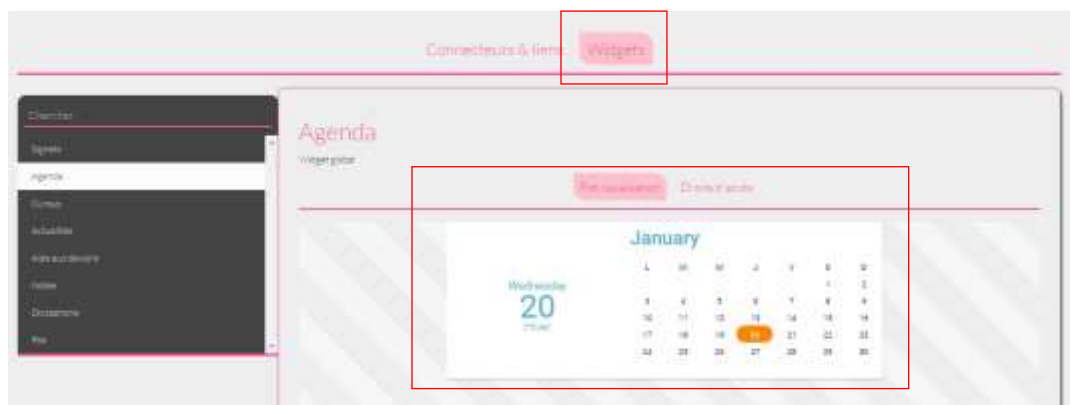
Dans la console d'administration, les ADML de l'établissement pourront accéder au registre d'applications.



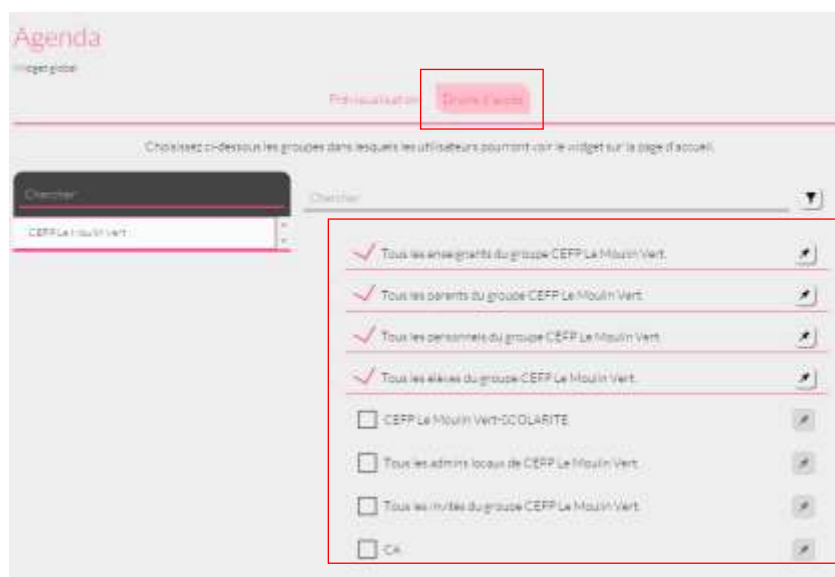
- Dans la gestion des applications, deux menus sont accessibles aux ADML : le paramétrage des connecteurs et des liens ainsi que le paramétrage des widgets affichés sur le fil de nouveautés des utilisateurs :
  - Le menu « Connecteurs et liens » permet de créer et gérer les connecteurs de l'établissement



- Le menu « widgets » permet de gérer l’affichage des widgets dans le fil de nouveautés : l’ADML active ou désactive les widgets que les utilisateurs pourront insérer sur le fil de nouveautés (page d’accueil de l’ENT) : un aperçu du widget est disponible dans le premier onglet



- Le menu « droits d’accès » permet d’attribuer l’accès pour chaque widget : l’ADML définit quels utilisateurs peuvent afficher le widget dans leur fil de nouveautés



### 3. Annuaire

Le module annuaire est de nouveau disponible dans la liste des applications. Des améliorations ont été apportées au niveau de la recherche d'utilisateurs.





#### 4. Connecteurs

Les connecteurs suivants ont été ajoutés :

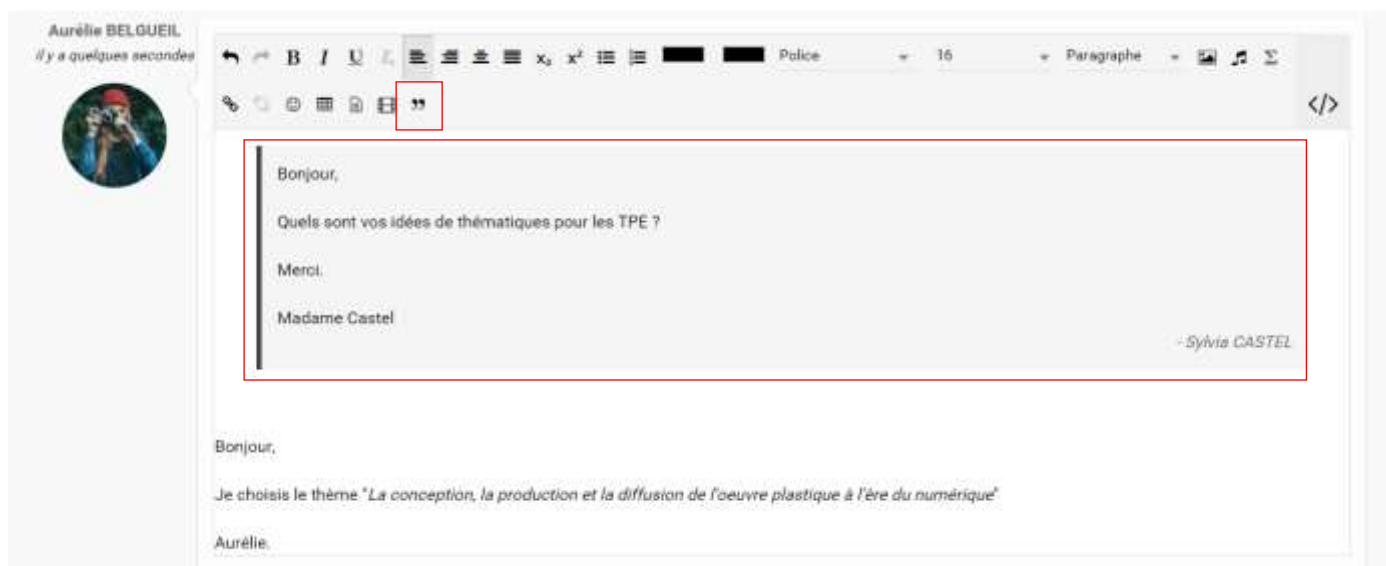
- [CNS](#) 
- [Pro EPS](#) 
- [Faq2sciences \(préparation au Bac\)](#) 

#### 5. Nouvelle appli disponible : sondage

Le module sondage a été ajouté : il permet aux utilisateurs habilités de créer une question à laquelle les personnes sélectionnées peuvent répondre en choisissant une réponse dans la liste proposée. Les sondages créés peuvent ensuite être intégrés dans le module Pages.

#### 6. Forum : insertion d'un message précédent

Dans le message d'un forum, il est possible d'intégrer un message précédent avec la fonction « citation » : le message est inséré avec le nom de son auteur.



#### 7. L'aide en ligne est accessible dans chaque service

La fonctionnalité d'aide en ligne contextuelle a été intégrée dans chaque service de l'ENT : dans le bandeau de navigation, en fonction du service dans lequel se trouve l'utilisateur, lorsqu'il clique sur le point d'interrogation, le module d'aide du service s'affiche dans une pop-up.



Exemple de l'aide en ligne du service Blog :



8. Fil de nouveautés : ajout d'une icône pour l'appli export dans le filtre

Une icône a été ajoutée pour l'appli archive : cela permet à l'utilisateur de visualiser le fichier généré lors de l'archivage et de pouvoir télécharger ce fichier zip.



## Problèmes corrigés

### 9. Pages : éditeur similaire aux autres modules

L'éditeur de texte est aligné sur les autres services (notamment ajout des puces, tableau, images directement dans l'éditeur de texte).

### 10. Pages : agrandissement de l'icône du filtre des sites publics

L'icône des sites publics a été augmentée pour être plus visible dans le menu Pages.

### 11. Editeur : possibilité de modifier le code HTML

La vue code HTML permet désormais de modifier le code une fois le contenu créé.

### 12. Mon compte : ajout du champ téléphone mobile pour les élèves

Les élèves peuvent ajouter leur numéro de téléphone mobile dans la rubrique Mon compte.

### 13. Mon compte : modification du bouton de validation de changement du mot de passe

Quand l'utilisateur modifie son mot de passe, le bouton de validation n'est plus « réinitialiser » mais « enregistrer » pour rendre l'action plus claire.

### 14. Documents : correction du message d'information lors de la suppression d'un document

Le message de confirmation de la suppression d'un document a été corrigé.

### 15. Authentification : ajout du module de visualisation du mot de passe

L'utilisateur peut désormais choisir d'afficher les caractères de son mot de passe au moment de la saisie dans le formulaire de connexion.

### 16. Fil de nouveautés : modification du libellé du filtre

Le nom du filtre (info-bulle) a été remplacé : il est écrit calendrier à la place d'agenda.

### 17. Administration : suppression des ADML du groupe scolarité s'ils ne sont ni CPE ni personnel de direction

Les ADML étaient automatiquement ajoutés dans le groupe scolarité. Ce n'est désormais plus le cas s'ils ne sont ni CPE ni personnel de direction de l'établissement.

### 18. Fédération d'identité : correctif sur la déconnexion de session

La propagation de la déconnexion est désormais correctement gérée dans le cadre de la fédération d'identité.